

**En este enlace encontraréis las tarifas para las licencias federativas de este año. Adjuntamos también el PDF con las diferentes modalidades y las tarifas.**

<http://www.nafarmendi.org/contenido/tarifas-y-modalidades>

**TARIFAS Y MODALIDADES**

En el documento adjunto tienes las tarifas y modalidades.

Primero debes elegir la MODALIDAD:

Modalidad B: cobertura en España

Modalidad C: cobertura en España, Pirineo francés, Andorra, Portugal y Atlas marroquí.

Modalidad D: cobertura en todo el mundo por debajo de los 7.000 metros, excepto Ártico y Antártida.

Modalidad E: cobertura en alturas superiores a 7.000 metros, Artico y Antártida.

Después debes elegir entre tarjeta "Nafar" (tarjeta de la Federación Navarra) y la tarjeta "FEDME" (tarjeta de la Federación Española). El seguro con ambas tarjetas es similar, la diferencia es que con la tarjeta FEDME conseguirás descuentos en refugios de montaña y que podrás participar en las pruebas organizadas por la Federación Española.

Las actividades que cubre el seguro son: montañismo, escalda, rocódromo, alpinismo, descenso de barrancos, marcha nórdica, espeleología y esquí de montaña o de travesía, fondo o nórdico, excepto si se practica en estaciones con transportes mecánicos.

Cobertura opcional para actividades:

Suplemento de esquí, cuando se practica esquí en estaciones con transportes mecánicos se debe contratar el "suplemento de esquí".

¡Muy importante! el esquí de travesía y el esquí de fondo están cubiertos en la cobertura básica, siempre que no se practiquen en una estación de esquí con transportes mecánicos. Por lo tanto, si te asisten o rescatan en una estación de estas características, sólo tendrás cobertura si has contratado antes la opción de esquí, como si practicas esquí alpino en esta estación.

Suplemento de Snowboard, cuando se practica snowboard se debe contratar el "suplemento de snowboard", independientemente del lugar donde se practique esta

COMPARTIR

Facebook Twitter WhatsApp Email More

IMÁGENES

DESCARGAS

Precios 2018 final.pdf

ENLACES RELACIONADOS

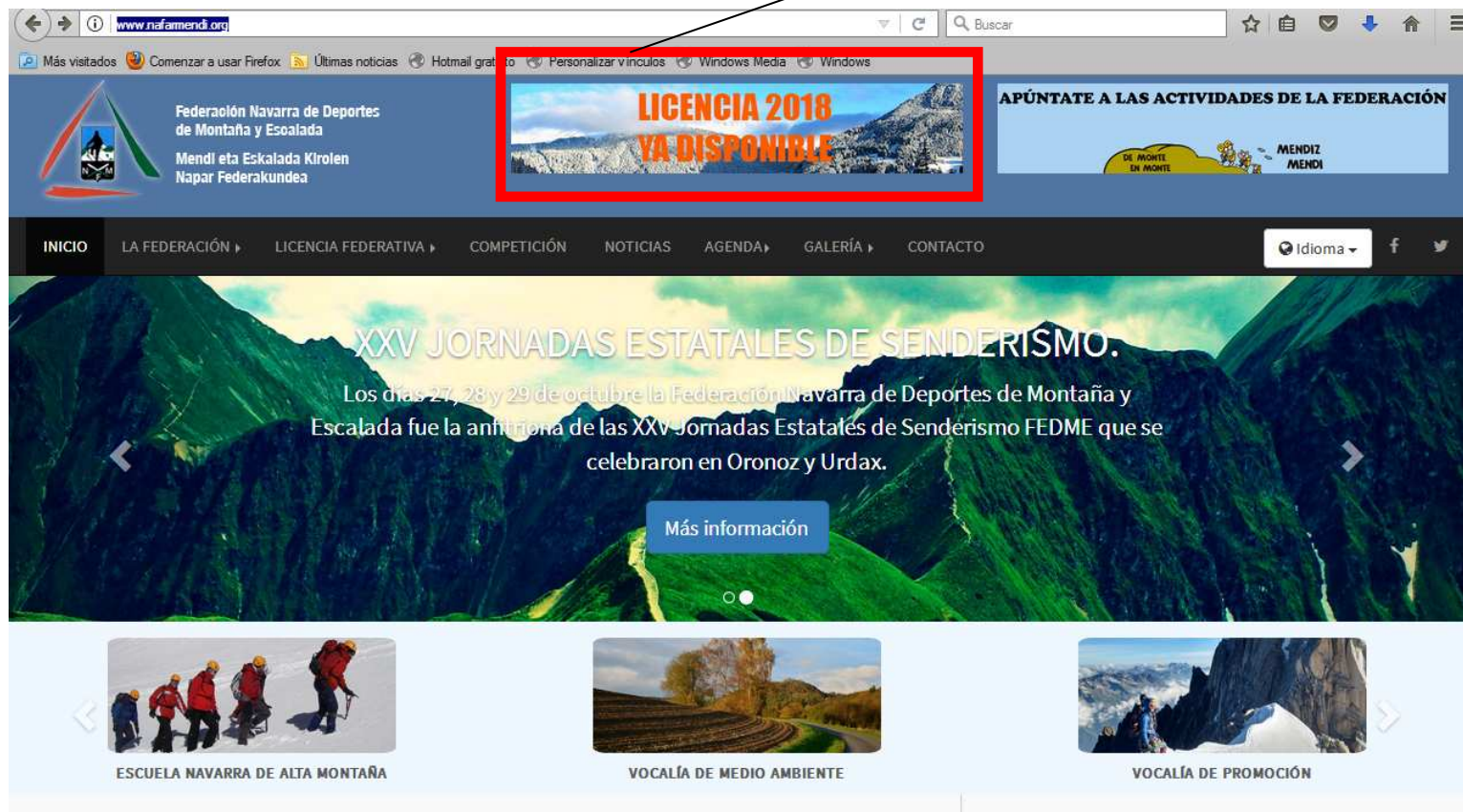
**En Precios 2018 final.pdf vienen resumidas todas las opciones y sus correspondientes tarifas**

Para sacar la licencia federativa se puede ir a la página principal de la federación Navarra de montaña:

<http://www.nafarmendi.org/>

Haz click en **LICENCIA 2018 YA ESTÁ DISPONIBLE**

**CLICK**



Haz CLICK en **SOY UNA PERSONA**

Archivo Editar Ver Historial Marcadores Herramientas Ayuda

Gestión Mendinavarra.com

www.mendinavarra.com/gestion/ Buscar

Más visitados Comenzar a usar Firefox Últimas noticias Hotmail gratuito Personalizar vínculos Windows Media Windows

 **FEDERACION NAVARRA DE DEPORTES DE MONTAÑA Y ESCALADA**

**SELECCIONA:**

**SOY UNA PERSONA**

**SOY UN CLUB**

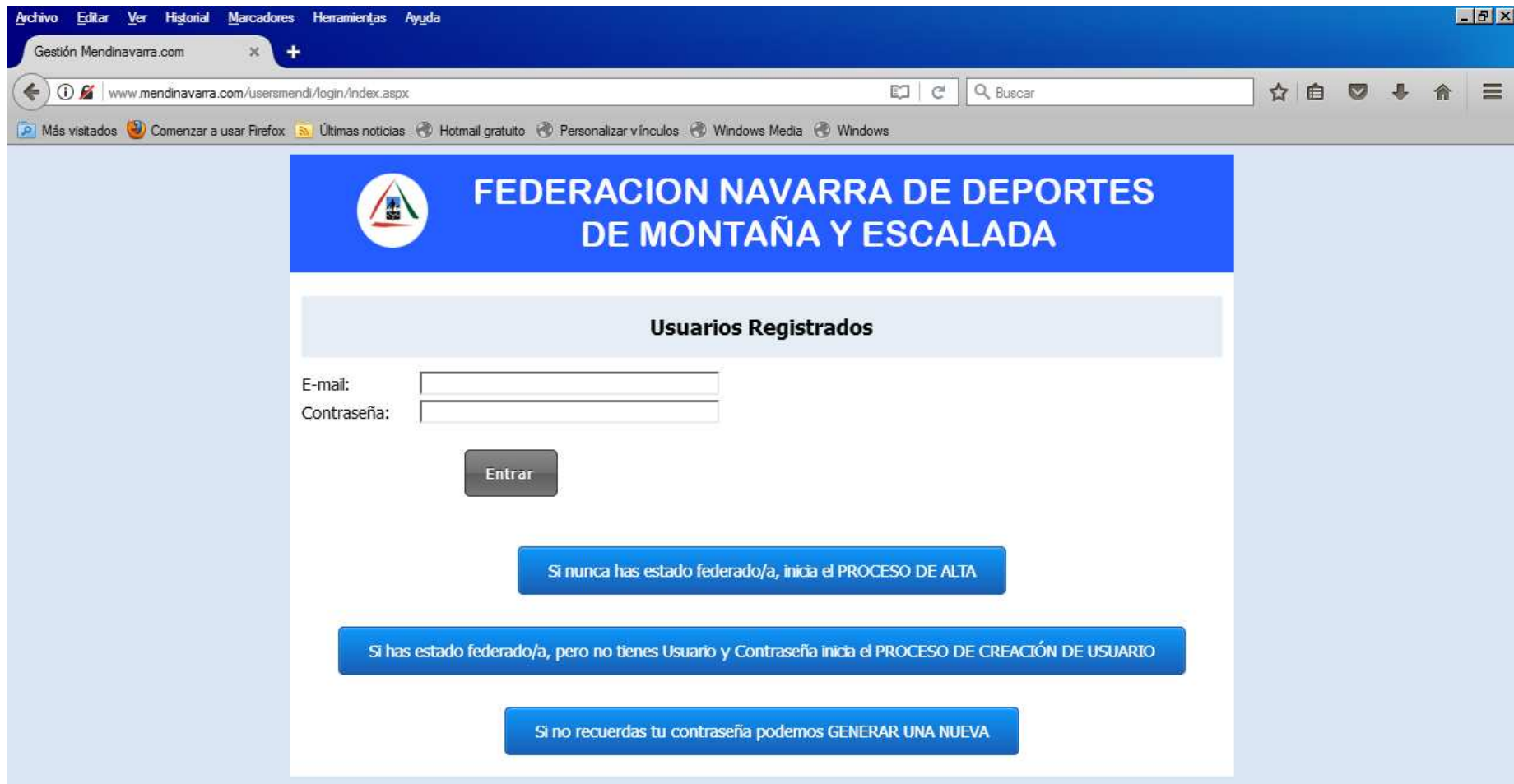
**CLICK**

Elegir la opción que corresponda.

1- Si no has estado federado, hay que darse de alta.

2- Si ya has estado federado y registrado *on line*, hay que escribir el e-mail y la contraseña con la que te registraste

3- Si no te acuerdas de la contraseña, hay que hacer click en la última opción y te mandan un correo electrónico (a la dirección con la que te registraste) con la contraseña que debes introducir.




Archivo Editar Ver Historial Marcadores Herramientas Ayuda

Gestión Mendinavarra.com

www.mendinavarra.com/usersmendi/login/index.aspx

Buscar

Más visitados Comenzar a usar Firefox Últimas noticias Hotmail gratuito Personalizar vínculos Windows Media Windows

 **FEDERACION NAVARRA DE DEPORTES DE MONTAÑA Y ESCALADA**

**Usuarios Registrados**

E-mail:

Contraseña:

Entrar

Si nunca has estado federado/a, inicia el PROCESO DE ALTA

Si has estado federado/a, pero no tienes Usuario y Contraseña inicia el PROCESO DE CREACIÓN DE USUARIO

Si no recuerdas tu contraseña podemos GENERAR UNA NUEVA

Una vez introducidos los datos hay que seguir el proceso.

Al dar click a ENTRAR, la primera opción es la de federarse (licencia).

Hay que elegir la opción B, C, D o E, si se quieren añadir suplementos y el nombre del Club a través del cual te quieres federar (eso viene en una casilla desplegable) y habría que elegir CLUB DANTZALEKU SAKANA.

Introducir los datos de la tarjeta bancaria para pagar.

Y mandarán un correo confirmando que se ha pagado la licencia correctamente.

*¡¡Esperamos que la información os haya servido de ayuda!!*